

WENB en Schouten Zekerheid

Daadkracht verzekerd



WENB



SCHOUTEN

Z E K E R H E I D

DAADKRACHT VERZEKERD

Ons doel

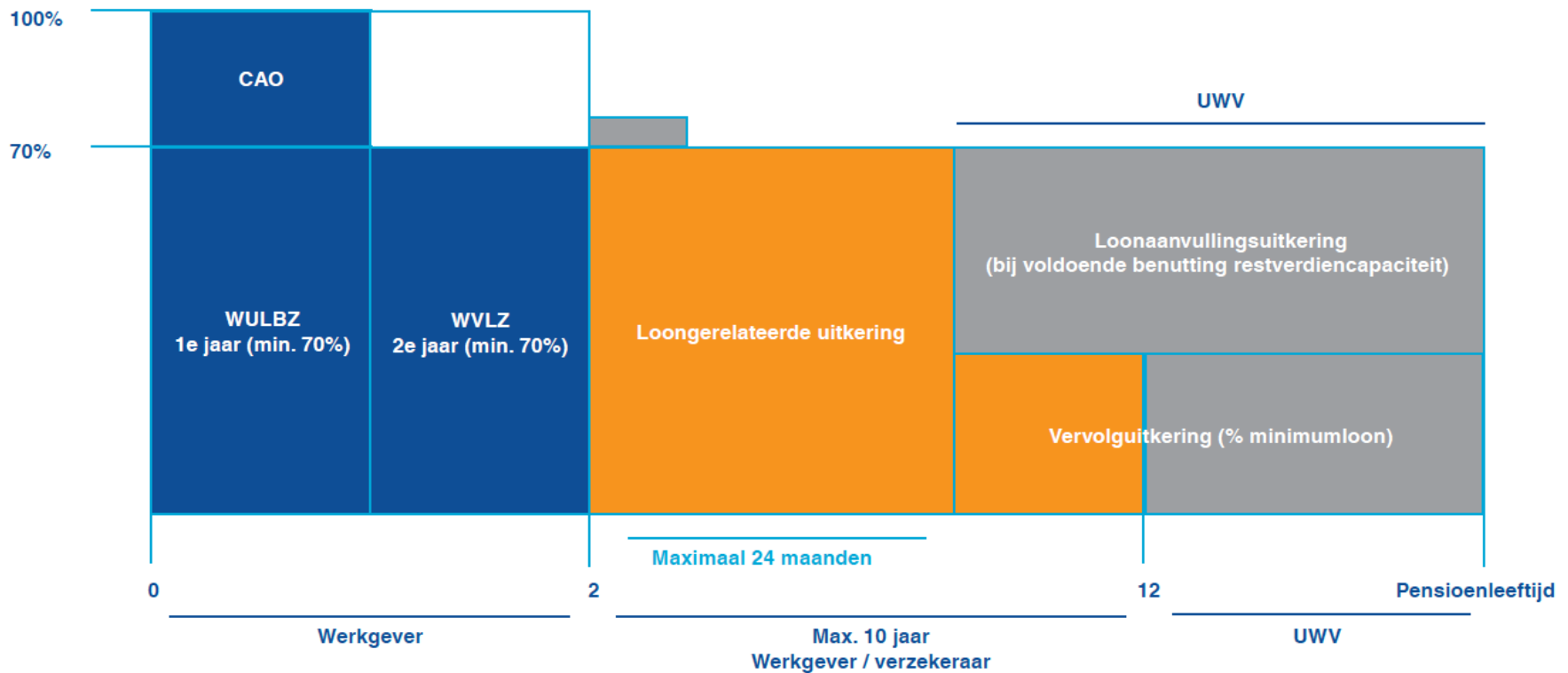
Wij hebben vandaag het doel u aan het eind van deze presentatie:

- ▶ Inzicht te hebben gegeven in de kosten van een arbeidsongeschikte medewerker
- ▶ Onze aanpak van de WGA risico Analyse te hebben toegelicht
- ▶ Het verschil tussen publiek, privaat en volledig eigen beheer aan u duidelijk te hebben gemaakt



Wat kost een arbeidsongeschikte werknemer

Welke uitkeringen worden toegerekend?



Wat kost een arbeidsongeschikte werknemer

Uitgangspunten

- ▶ Werknemer, 42 jaar oud, altijd gewerkt
- ▶ Wordt en blijft 12 jaar volledig arbeidsongeschikt maar (volgens UWV) niet volledig en duurzaam arbeidsongeschikt
- ▶ Modaal inkomen EUR 32.800,- bruto per jaar
- ▶ CAO: eerste 26 weken 100%, vanaf week 27 85% loondoorbetaling

-> Wat zijn de (uitkerings)kosten van arbeidsongeschiktheid van deze werknemer?



Wat kost een arbeidsongeschikte werknemer

Uitgangspunten

Kosten loondoorbetalingsverplichting eerste twee jaar:

▶ Eerste 26 weken	100% x EUR 32.800,-	=	EUR 16.400,00
▶ Vanaf 27 ^e week t/m 104	85% x EUR 32.800,-	=	<u>EUR 41.437,50</u>
▶ Totaal (excl. werkgeverslasten)			EUR 57.837,50

Kosten totale WGA-uitkering eerste tien jaar:

Loongerelateerde uitkering

▶ 2 maanden x 75% x EUR 2.733,33	=	EUR 4.100,00
▶ 22 maanden x 70% x EUR 2.733,33	=	<u>EUR 42.093,33</u>
▶ Totaal Loongerelateerde uitkering (LGU)		EUR 46.193,33

Vervolguitkering

▶ 8 [jaar] x 12 [mnd] x 70% x EUR 1.704,25*	=	<u>EUR 114.525,60</u>
▶ Totaal 10 jaar uitkering:		EUR 160.718,93

Totaal**

EUR 218.556,43

*) minimummaandloon

***) Exclusief kosten voor re-integratie en verzuimbegeleiding



WENB



Gedifferentieerde premie

Beschikking Belastingdienst

Belastingdienst ONTVANGEN 29 NOV 2019

Beschikking
Loonheffingen
Gedifferentieerd premiepercentage
Werkhervattingskas

> Postbus 8738 4820 BA Breda
[REDACTED]
<0082162951857-1VLA102-25/1-SND

Loonheffingnummer
[REDACTED]

Beschikkingnummer
[REDACTED]

Datum
29 november 2019

Voor 2020 is uw gedifferentieerde premiepercentage **Whk 0,63%**.
Binnen **sector 56** bent u ingedeeld als grote werkgever.

Deze beschikking vervangt eventuele eerdere mededelingen over uw gedifferentieerde premiepercentage Whk in 2020.

Uw gedifferentieerde premiepercentage Werkhervattingskas (Whk) hangt af van uw indeling als kleine, middelgrote of grote werkgever. Werkgevers met een premieloon in 2018 dat hoger was dan € 3 370 000,00, zijn grote werkgevers. Omdat uw premieloon in 2018 € 4 434 309,00 was, bent u een **grote** werkgever.

Berekening van het gedifferentieerde premiepercentage Whk
Uw gedifferentieerde premiepercentage Whk is het totaal van de voor 2020 verschillende, berekende premiecomponenten.

Omdat u eigenrisicodragers voor de ZW bent, hoeft u de premie voor de premiecomponent ZW-lasten niet te betalen.

Uw gedifferentieerde premiepercentage Whk is 0,63% en is opgebouwd uit de volgende premiecomponenten:
- premiecomponent voor **WGA-lasten: 0,63%**
- premiecomponent voor **ZW-lasten: 0,00%**

Deze beschikking is afgesteld namens de inspecteur van Belastingdienst voor Den Haag

Informeer uw intermediair
Als een intermediair uw aangifte loonheffingen verzorgt, geef hem (een kopie van) deze brief.

Loonheffingen
Loonheffingen is de verzamelnaam voor loonbelasting/premie volksverzekeringen, premies werknemersverzekeringen en inkomensafhankelijke bijdrage Zorgverzekeringswet.

Gedifferentieerd premiepercentage Whk
Het gedifferentieerde premiepercentage (gdp) Whk is het totaal van twee premiecomponenten: de WGA-lasten en de ZW-lasten.

Uw belastingkantoor
Belastingdienst
Postbus 8738
4820 BA BREDA

Postadres: zie pagina 1, linksboven
Kijk voor meer informatie over de loonheffingen op

50054957 089925 NL DL

waarover u op jaarbasis premies werknemersverzekeringen betaalt.

Uw gedifferentieerde premiepercentage Whk is 0,63% en is opgebouwd uit de volgende premiecomponenten:

- premiecomponent voor WGA-lasten: 0,63%
- premiecomponent voor ZW-lasten: 0,00%



Gedifferentieerde premie

Beschikking Belastingdienst

Beschikkingnummer	Datum 29 november 2019	Pagina 2
-------------------	---------------------------	-------------

Uw gemiddelde premieloon in 2014 t/m 2018
Bij de berekening van het gedifferentieerde premiepercentage Wkk voor de verschillende premiecomponenten ga ik uit van uw gemiddelde premieloon in 2014 t/m 2018. Uw gemiddelde premieloon in 2014 t/m 2018 is € 3 976 711,20 en is bepaald aan de hand van uw premielonen:

2014	€ 3 864 961,00
2015	€ 3 815 452,00
2016	€ 3 649 118,00
2017	€ 4 119 716,00
2018	€ 4 434 309,00

Berekening per sector
Hebt u als werkgever meerdere loonheffingnummers in dezelfde sector, dan hebben wij gerekend met het totale premieloon binnen die sector. Voor al uw werknemers binnen dezelfde sector past u dan ook hetzelfde percentage toe.

Berekening premiecomponent WGA-lasten
De individuele premiecomponent WGA-lasten bestaat uit het landelijk vastgestelde gemiddelde percentage plus of min een individueel bepaalde opslag of korting.
Gemiddelde percentage: 0,76%
Korting: 0,13%
Individuele premiecomponent WGA-lasten:
 $0,76\% - 0,13\% = 0,63\%$

Uw individuele werkgeversrisicopercentage
Voor de berekening van uw korting heb ik uw individuele werkgeversrisicopercentage nodig. Dit percentage laat de verhouding zien tussen WGA-lasten en premieloon in uw bedrijf. Voor de berekening van uw individuele werkgeversrisicopercentage voor een bepaald jaar tellen de gegevens mee van een aantal voorafgaande jaren. Voor 2020 gaat het om:

- de aan uw (ex-)werknemers betaalde WGA-uitkeringen in 2018: € 14 827,59
- uw gemiddelde premieloon in 2014 t/m 2018: € 3 976 711,20

Uw individuele werkgeversrisicopercentage is:
 $(14827,59 \times 100) / 3976711,20 = 0,37$.

Uw korting
Uw korting laat zien hoe uw bedrijf het doet in vergelijking met het gemiddelde van alle sectoren. Het gemiddelde werkgeversrisicopercentage voor 2020 is 0,48%. Het verschil met uw individuele werkgeversrisicopercentage is: $0,37\% - 0,48\% = -0,11\%$.
De algemene correctiefactor is 1,18.
Uw korting is: $0,11\% \times 1,18 = 0,13\%$.

Uw individuele werkgeversrisicopercentage
Voor de berekening van uw korting heb ik uw individuele werkgeversrisicopercentage nodig. Dit percentage laat de verhouding zien tussen WGA-lasten en premieloon in uw bedrijf. Voor de berekening van uw individuele werkgeversrisicopercentage voor een bepaald jaar tellen de gegevens mee van een aantal voorafgaande jaren. Voor 2020 gaat het om:

- de aan uw (ex-)werknemers betaalde WGA-uitkeringen in 2018: € 14 827,59
- uw gemiddelde premieloon in 2014 t/m 2018: € 3 976 711,20

Uw individuele werkgeversrisicopercentage is:
 $(14827,59 \times 100) / 3976711,20 = 0,37$.



WGA publiek verzekeren

15 april 2019 in Dagblad Trouw

'UWV-personeel laat vaak steken vallen bij beoordelen zieken'

© VANDAAG, 04:28 BINNENLAND, ECONOMIE

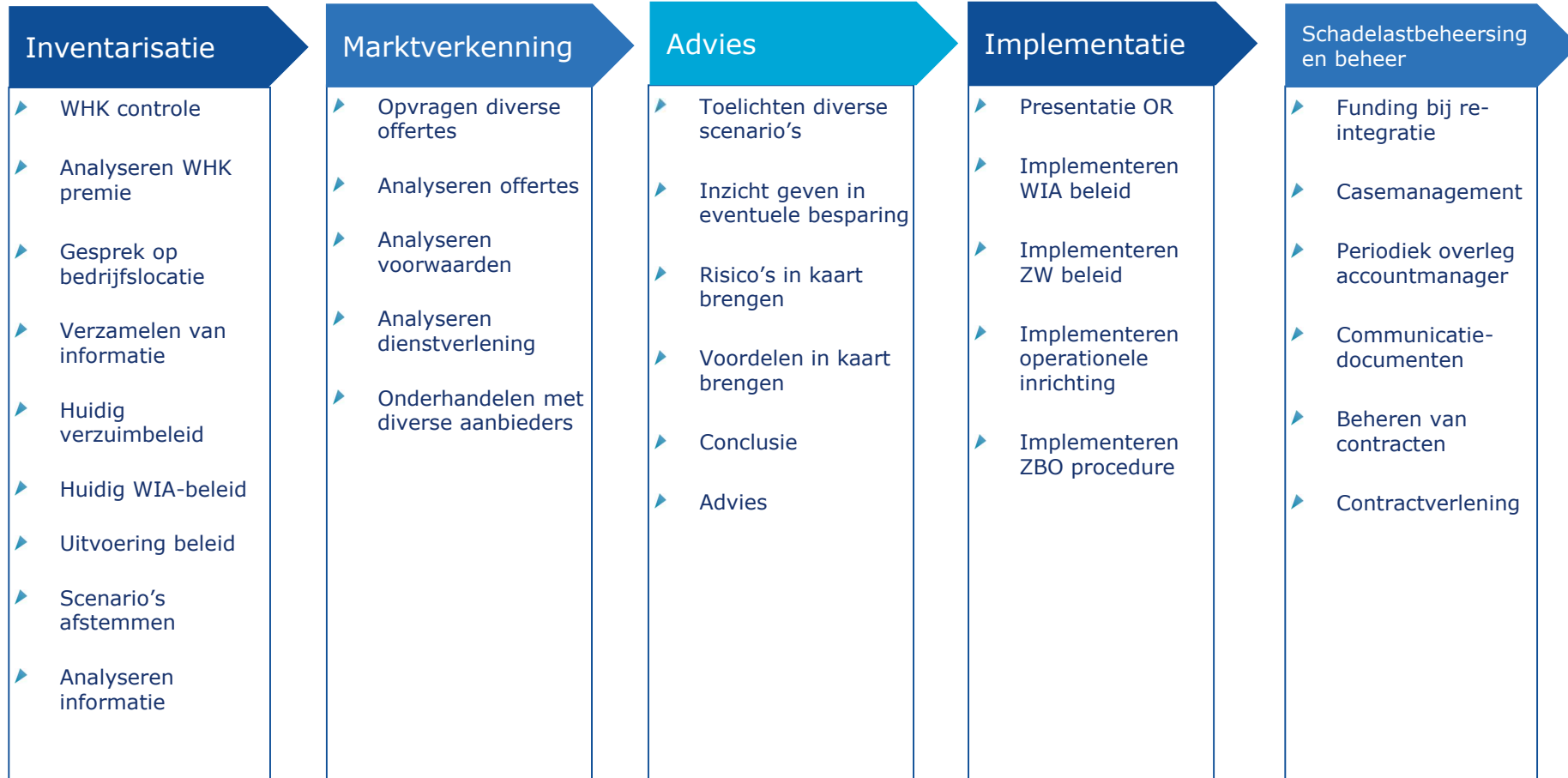


Werkzoekenden bij het UWV in Amsterdam ANP

Het UWV maakt veel fouten bij de beoordeling of mensen met een ziekte of beperking weer aan het werk kunnen. [Dagblad Trouw](#) deed een beroep op de Wet openbaarheid van bestuur (WOB) en kreeg interne rapporten in handen waarin staat dat bij een op de drie dossiers regelmatig aanleiding is om te twijfelen aan de uitkomst van de beoordeling.

Onze aanpak

Proces in beeld



Proces in beeld



WHK controle

▶ Leidt tot

- Juiste grondslag ten aanzien van afweging eigenrisicodragerschap
- Juiste toerekening
 - Bij onterechte toerekening voeren wij bezwaar tegen de beslissing, eventueel met terugwerkende kracht tot 5 jaar terug.

▶ Proces

- Inventariseren van de Ziektewet- en WGA-uitkeringslasten aan de hand van
 - Instroomlijst (Belastingdienst)
 - Beschikking per instromer (UWV)



Proces in beeld

Analyseren werknemersbestand

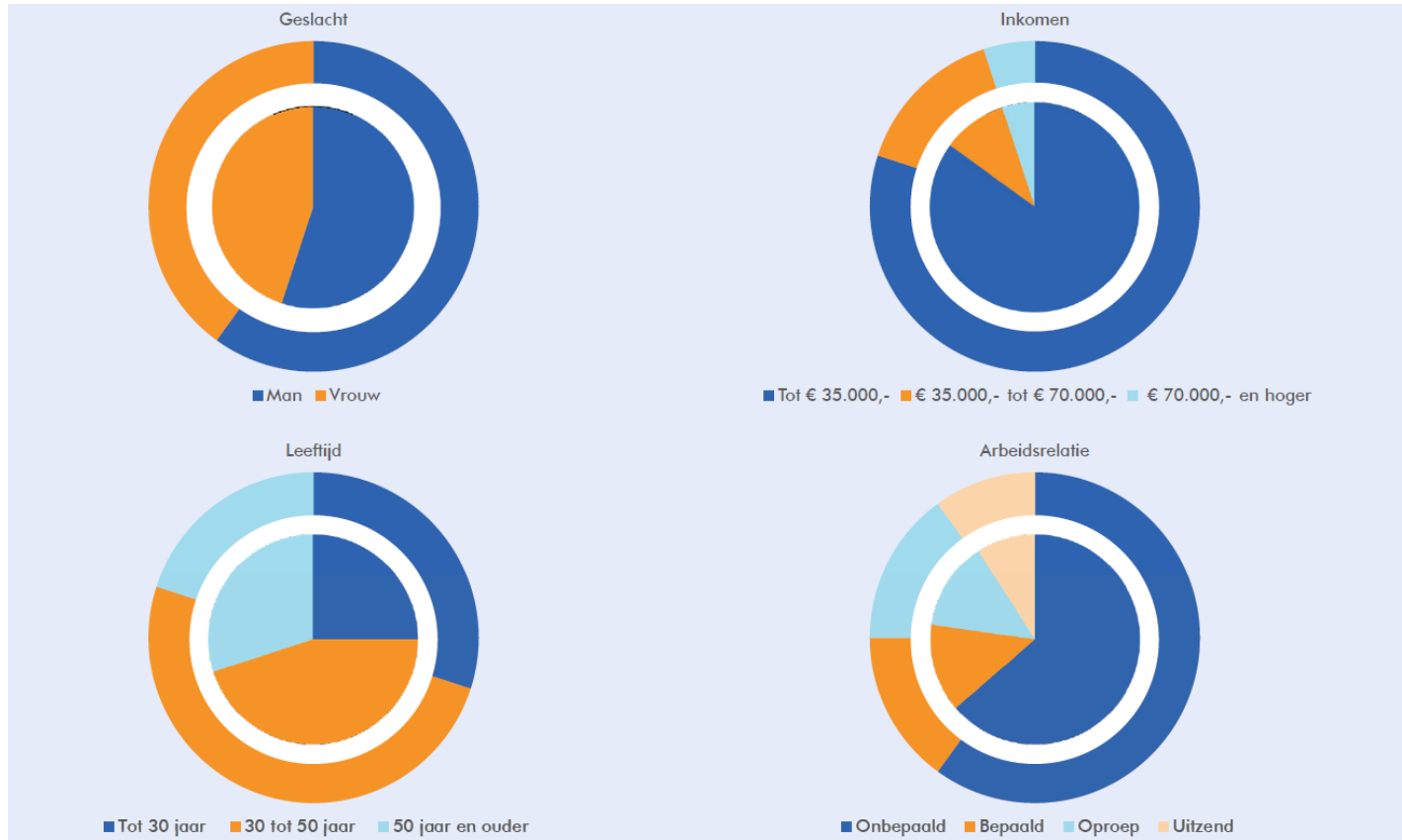
Inventarisatie

Marktverkenning

Advies

Implementatie

Schadelastbeheersing
en beheer



WENB

SCHOUTEN
ZEKERHEID

Marktverkenning

Inventarisatie

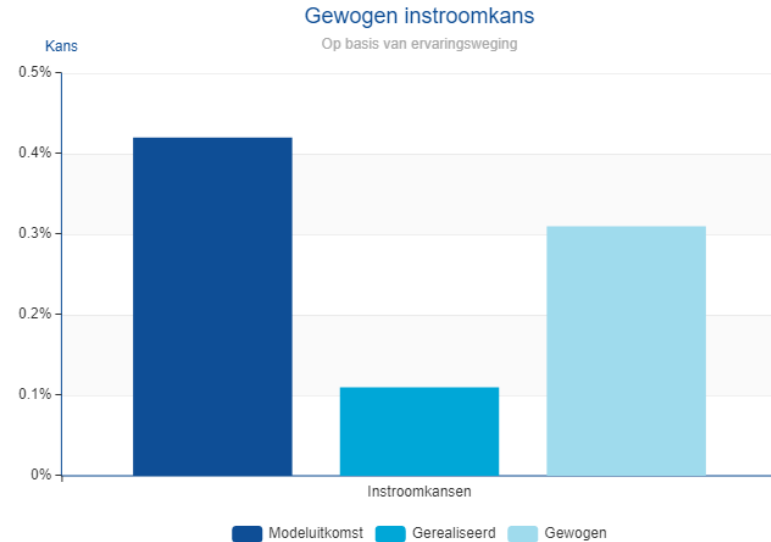
Marktverkenning

Advies

Implementatie

Schadelastbeheersing
en beheer

- ▶ Opvragen diverse offertes
 - Bij alle aanbieders
 - Nationale Borg/ Loyalis
- ▶ Analyseren offertes
 - Analyseren voorwaarden
- ▶ Analyseren dienstverlening
- ▶ Onderhandelen met diverse aanbieders
 - Netto premie, exclusief dienstverlening



WENB

SCHOUTEN
ZEKERHEID

Advies

Toelichten diverse scenario's en eventuele besparing WGA

Inventarisatie

Marktverkenning

Advies

Implementatie

Schadelastbeheersing
en beheer

Jaar	Gedifferentieerde WGA premie UWV	Gedifferentieerde WGA premie UWV	Gedifferentieerde WGA premie UWV	Max premie	Verzekeraar	Verzekeraar	Verzekeraar	Verzekeraar
	Scenario 1	Scenario 2	Scenario 3	Inclusief Flex				
Premie % WGA					0,817%	1,238%	1,596%	1,700%
Premie% WGA Flex						2,286%		
2020	€ 39.505	€ 39.505	€ 65.842	€ 129.135	€ 34.705	€ 62.257	€ 67.796	€ 72.213
2021	€ 53.523	€ 95.577	€ 129.135	€ 129.135	€ 34.705	€ 62.257	€ 67.796	€ 72.213
2022	€ 81.134	€ 124.037	€ 129.135	€ 129.135	€ 34.705	€ 62.257	€ 67.796	€ 72.213
Jaarlijkse extra kosten re-integratie	€ -	€ -	€ -		€ -	€ -	€ -	€ -
Jaarlijkse kosten WIA Casemanagement	€ -	€ -	€ -		€ 1.412,50	€ 1.412,50	€ 1.412,50	€ 1.412,50
Jaarvergoeding verzekeraar WCM	€ -	€ -	€ -		€ -1.412,50	€ -904,00	€ -1.412,50	€ -
Totale uitkering in 3 jaar	€ 175.508	€ 236.950	€ 286.946	€ 307.789	€ 236.950	€ 236.950	€ 236.950	€ 236.950
Totale premie 3 jaar	€ 174.162	€ 259.119	€ 324.111	€ 387.404	€ 104.115	€ 188.298	€ 203.387	€ 220.878
2023	€ 95.577	€ 117.666	€ 129.135	€ 129.135	€ 34.705	€ 62.257	€ 67.796	€ 73.626
2024	€ 74.337	€ 94.302	€ 113.842	€ 129.135	€ 34.705	€ 62.257	€ 67.796	€ 73.626
2025	€ 62.868	€ 81.984	€ 101.099	€ 129.135	€ 34.705	€ 62.257	€ 67.796	€ 73.626
2026	€ 50.125	€ 104.497	€ 124.462	€ 129.135	€ 34.705	€ 62.257	€ 67.796	€ 73.626
2027	€ 44.178	€ 104.497	€ 124.462	€ 129.135	€ 34.705	€ 62.257	€ 67.796	€ 73.626
2028	€ 43.753	€ 86.231	€ 129.135	€ 129.135	€ 34.705	€ 62.257	€ 67.796	€ 73.626
2029	€ 43.753	€ 82.833	€ 129.135	€ 129.135	€ 34.705	€ 62.257	€ 67.796	€ 73.626
Totale uitkering in 10 jaar	€ 377.025	€ 644.288	€ 862.191	€ 1.025.964	€ 644.288	€ 644.288	€ 644.288	€ 644.288
Totale premie 10 jaar	€ 588.752	€ 931.129	€ 1.175.381	€ 1.291.347	€ 347.050	€ 623.083	€ 677.957	€ 733.435

Variabelen: 2020

Totale loonsom:	€	4.247.852
Loonsom WGA Flex	€	922.623
Minimum premie UWV		0,19%
Maximum premie UWV		3,04%

Advies

Toelichten diverse scenario's en eventuele besparing WGA

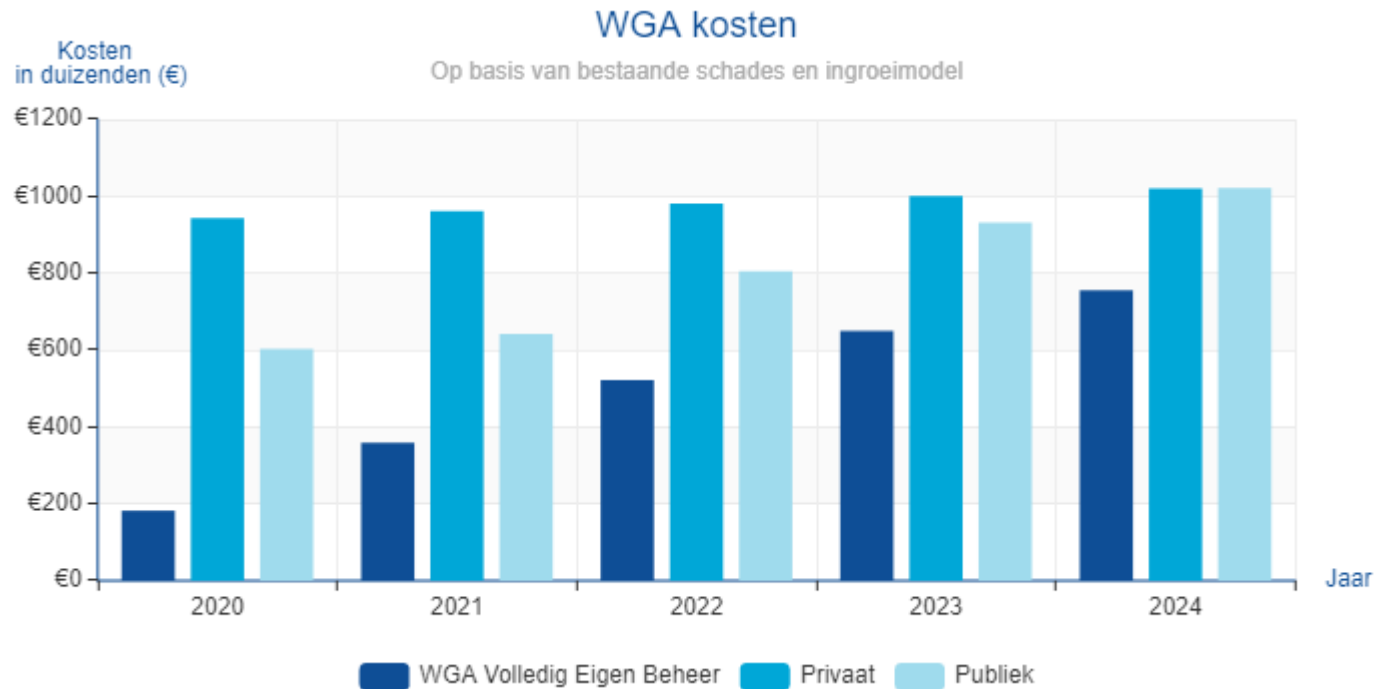
Inventarisatie

Marktverkenning

Advies

Implementatie

Schadelastbeheersing
en beheer



WENB

SCHOUTEN
ZEKERHEID

Advies

Toelichten diverse scenario's en eventuele besparing WGA

Inventarisatie

Marktverkenning

Advies

Implementatie

Schadelastbeheersing
en beheer

Jaar	Publieke premie	WGA in eigen beheer	Besparing	Budget risico beheersing (10%)
2020	€ 602.791,00	€ 181.960,00	€ 420.831,00	€ 42.083,10
2021	€ 641.580,00	€ 358.921,00	€ 282.659,00	€ 28.265,90
2022	€ 804.381,00	€ 521.451,00	€ 282.930,00	€ 28.293,00
2023	€ 931.718,00	€ 649.679,00	€ 282.039,00	€ 28.203,90
2024	€ 1.021.274,00	€ 754.998,00	€ 266.276,00	€ 26.627,60
Totaal	€ 4.001.744,00	€ 2.467.009,00	€ 1.534.735,00	€ 153.473,50



WENB



Implementatie

Toelichten diverse scenario's en eventuele besparing



- ▶ Begeleiden uittreedproces
 - Begeleiden aanvraag Belastingdienst
 - Begeleiden aanvraag verzekeraar/dienstverlener
- ▶ Communicatie
 - Presentatie OR
 - Implementatiesessie direct betrokken medewerkers (HR, Finance, verzekeraar en/of dienstverlener)
- ▶ Eventueel advisering verzuimbeleid
- ▶ Implementatie WIA beleid
- ▶ Vraagbaak



Proces in beeld

Schadelastbeheersing en beheer



- ▶ Periodiek overleg met accountmanager
 - Jaarlijkse performance rapportage
- ▶ Beheren van contracten
 - Contractverlening
 - Naverrekeningen
- ▶ Casemanagement
 - Ondersteuning HR afdeling
 - Funding bij re-integratie voor de dienstverlening
 - Cofinanciering op interventies

Ons doel

Wij hebben vandaag het doel u aan het eind van deze presentatie:

- ▶ Inzicht te hebben gegeven in de kosten van een arbeidsongeschikte medewerker
- ▶ Onze aanpak van de WGA risico Analyse te hebben toegelicht
- ▶ Het verschil tussen publiek, privaat en volledig eigen beheer aan u duidelijk te hebben gemaakt



Agenda 2020

- ▶ Pensioen in Praktijk 12 februari
- ▶ Verzuim onder de duim 3 maart
- ▶ Contracten onder controle 12 maart

Controleren WHK beschikking 2020!
whk@schoutenzekerheid.nl

Eerst volgende uitstapmoment 1 juli 2020, aanvraag voor 1 april!

Referenties

Meer dan 10.000 bedrijfsmatige relaties



Bedankt voor
uw aandacht!

Vragen? Bel mij!

 06 - 50 49 97 98

010 -288 49 82

 Leonieke.Zwennes@schoutenzekerheid.nl